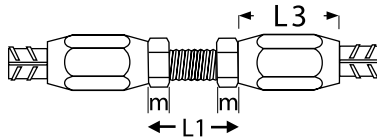


01.01.2018

Coupleurs d'armature HBS Schraubanschluss HBS



HBS-TIG

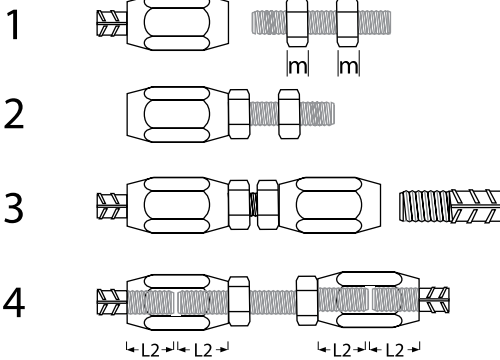
Manchon de serrage HBS-TIG, convenant au filetage HBS
Verbindungsuffe HBS-TIG, passen zu HBS Standardgewinde

Symbole / Symbol



Montage

Montage

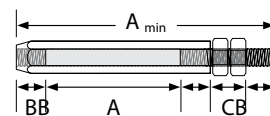


Référence Barre Artikelbezeichnung Stab Øds	Dimensions Abmessungen					
	Filetage Gewinde	L	L1	L2	L3	m
HBS-TIG-12	M12 x 1,75	70	38	16	36	6
HBS-TIG-14	M14 x 2	82	44	19	42	7
HBS-TIG-16	M16 x 2	94	50	22	48	8
HBS-TIG-18	M18 x 2,5	109	57	26	56	9
HBS-TIG-20	M20 x 2,5	118	62	28	60	10
HBS-TIG-22	M22 x 2,5	132	70	31	68	11
HBS-TIG-26	M27 x 3	149	83	33	75	13.5
HBS-TIG-30	M30 x 3,5	178	92	43	90	15
HBS-TIG-34	M34 x 3	206	106	50	105	17
HBS-TIG-40	M40 x 4	250	130	60	130	20

HBS-P

Manchon de position HBS-P, convenant au filetage HBS
Positionsmuffe HBS-P, passend zu HBS Standardgewinde

Référence Barre Artikelbezeichnung Stab Øds	Dimensions Abmessungen						
		BA		Eccus standards Standard Muttern	c	Amin [mm]	Amax [mm]
HBS-P-12	ISO	16	40	10	20	108	148
HBS-P-14	ISO	19	45	11	22	124	169
HBS-P-16	ISO	22	50	13	26	142	192
HBS-P-18	ISO	26	55	15	30	163	218
HBS-P-20	ISO	28	60	16	32	176	236
HBS-P-22	ISO	31	65	19	38	196	261
HBS-P-26	ISO	33	70	22	44	213	283
HBS-P-30	ISO	43	75	24	48	252	327
HBS-P-34	Spéc./Spez.	50	80	26	52	282	362
HBS-P-40	Spéc./Spez.	60	85	31	62	327	412



Symbole / Symbol

